

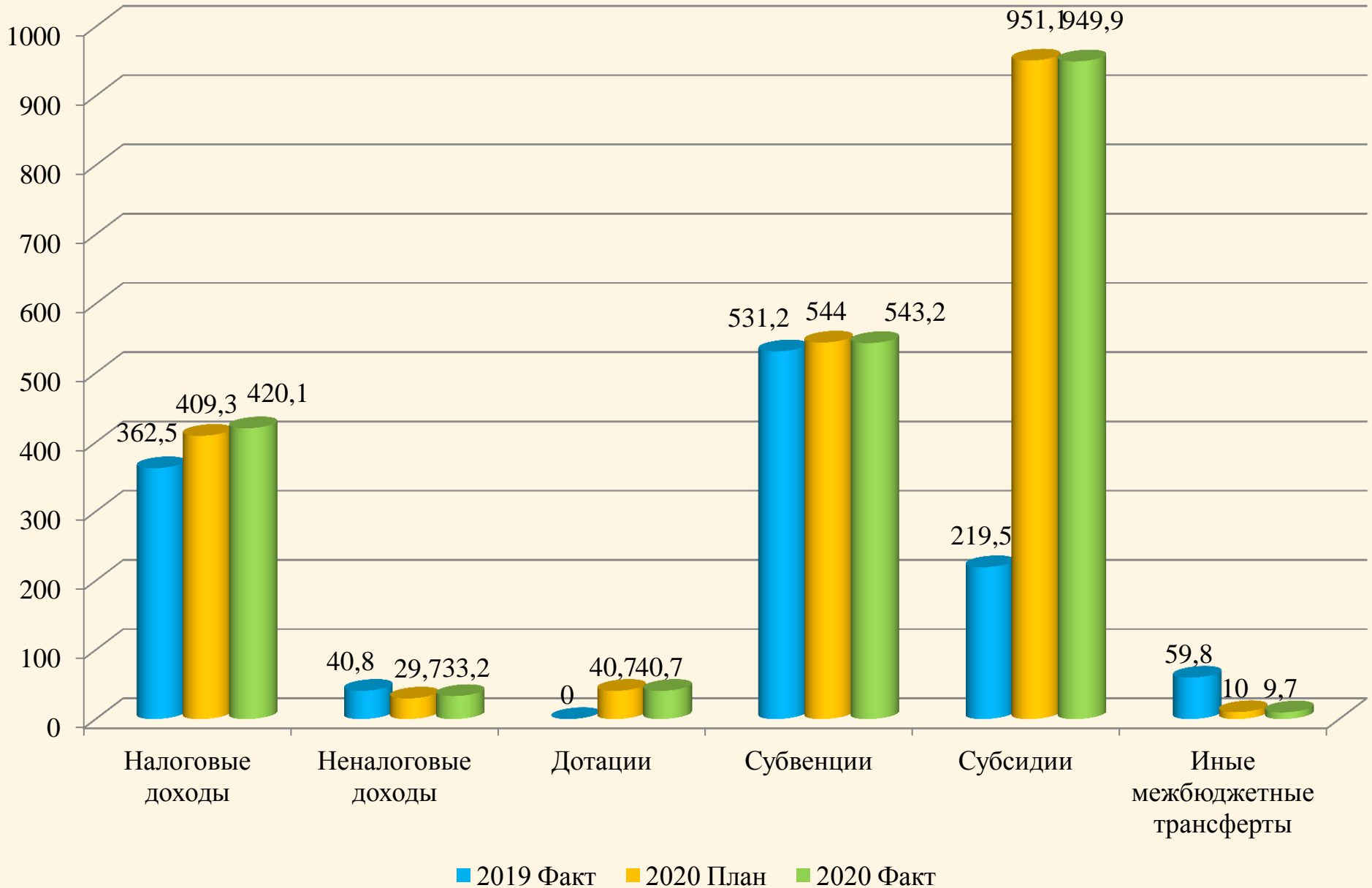
**Отчет  
об исполнении бюджета  
Боровичского муниципального  
района**

**2020 год**

## Анализ доходной части бюджета Боровичского муниципального района млн. руб.

	2019 год факт	2020 год		% исполнения	
		план годовой	Факт	к факту 2019	к плану 2020 года
Налоговые доходы	362,5	409,3	420,1	115,9%	102,6%
Неналоговые доходы	40,8	29,7	33,2	81,4%	111,8%
<b>ИТОГО собственные доходы</b>	<b>403,3</b>	<b>439</b>	<b>453,3</b>	112,4%	103,3%
<b>Безвозмездные поступления, в том числе</b>	<b>810,7</b>	<b>1515,547</b>	<b>1543,25</b>	190,4%	101,8%
Дотации	-	40,7	40,7	-	100,0%
Субвенции	531,2	544	543,2	102,3%	99,9%
Субсидии	219,5	921,1	949,9	432,8%	103,1%
Иные межбюджетные трансферты	59,8	10,0	9,7	16,2%	97,0%
Прочие безвозмездные поступления	0,2	0,3	0,3	150,0%	100,0%
Возврат остатков субсидий и субвенций		-0,6	-0,6	-	100,0%
<b>ВСЕГО:</b>	<b>1214,0</b>	<b>1954,5</b>	<b>1996,5</b>	164,5%	102,1%

# Анализ доходной части бюджета Боровичского муниципального района, млн. руб.

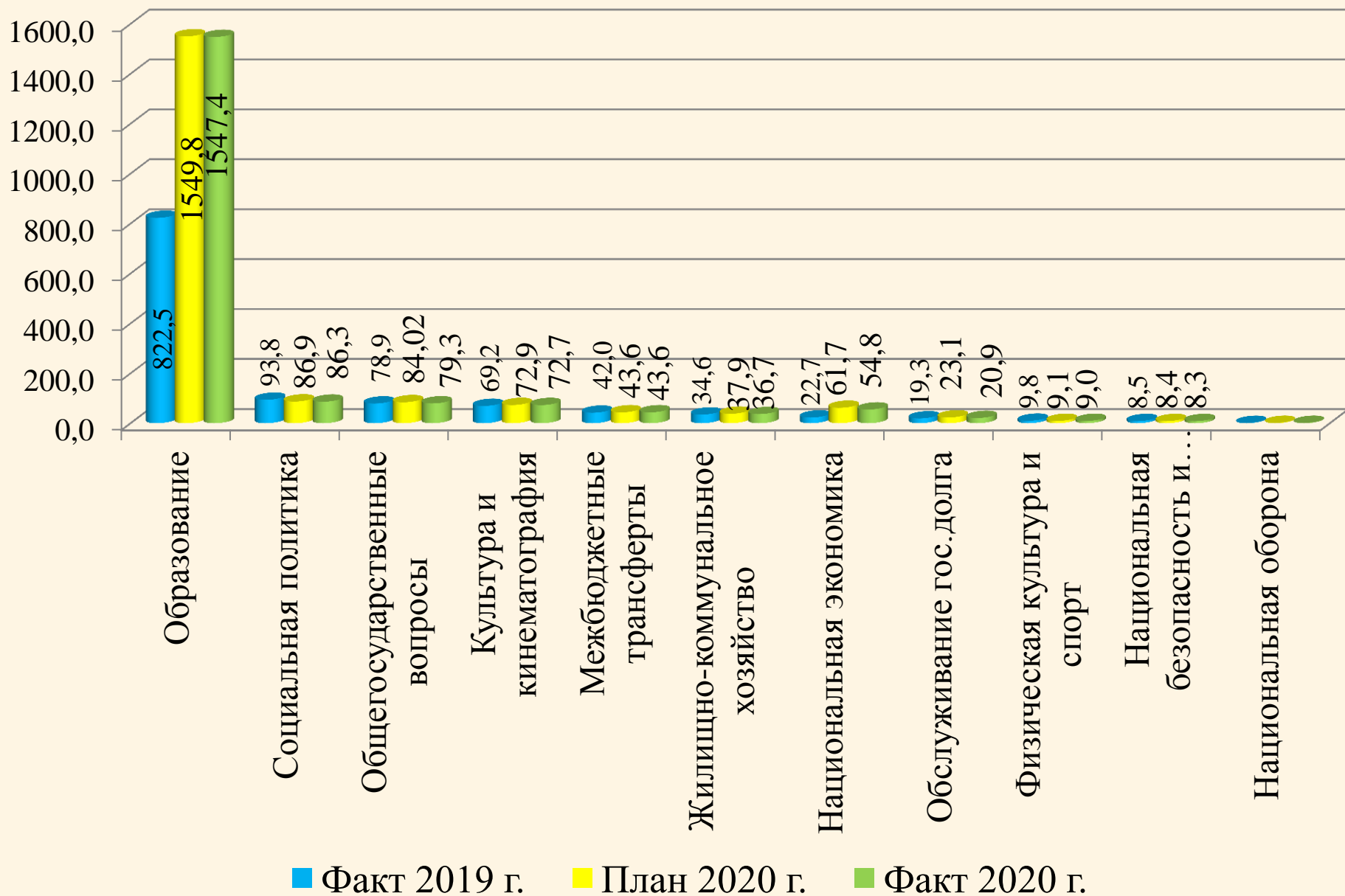


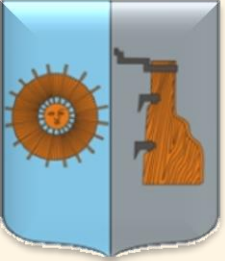
# Анализ расходной части бюджета Боровичского муниципального района

млн. руб.

	Факт 2019 г.	План 2020 г.	Факт 2020 г.	% исполнения	Уд.вес
Общегосударственные вопросы	78,9	84,02	79,3	94,36%	4,04%
Национальная оборона	1,0	1,2	1,2	100,00%	0,06%
Национальная безопасность и правоохранительная деятельность	8,5	8,4	8,3	99,39%	0,43%
Национальная экономика	22,7	61,7	54,8	88,78%	2,80%
Жилищно-коммунальное хозяйство	34,6	37,9	36,7	96,90%	1,87%
Образование	822,5	1549,8	1547,4	99,84%	78,94%
Культура и кинематография	69,2	72,9	72,7	99,79%	3,71%
Социальная политика	93,8	86,9	86,3	99,26%	4,40%
Физическая культура и спорт	9,8	9,1	9,0	99,71%	0,46%
Обслуживание гос. долга	19,3	23,1	20,9	90,65%	1,07%
Межбюджетные трансферты	42,0	43,6	43,6	100,00%	2,22%
<b>ВСЕГО РАСХОДОВ</b>	<b>1202,3</b>	<b>1978,6</b>	<b>1960,3</b>	<b>99,08%</b>	<b>100,00%</b>

# Анализ расходной части бюджета Боровичского муниципального района млн. руб.





## Муниципальный долг Боровичского муниципального района, тыс. руб.

	Кредиты кредитных организаций	Бюджетные кредиты
на 01.01.2016	130 600	64 270
на 01.01.2017	155 404	71 828
на 01.01.2018	184 700	75 007,6
на 01.01.2019	213 480	71 837,9
на 01.01.2020	202 500	67 890,3

