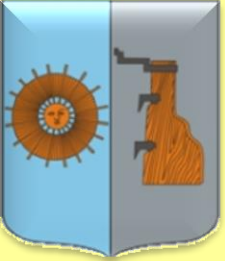


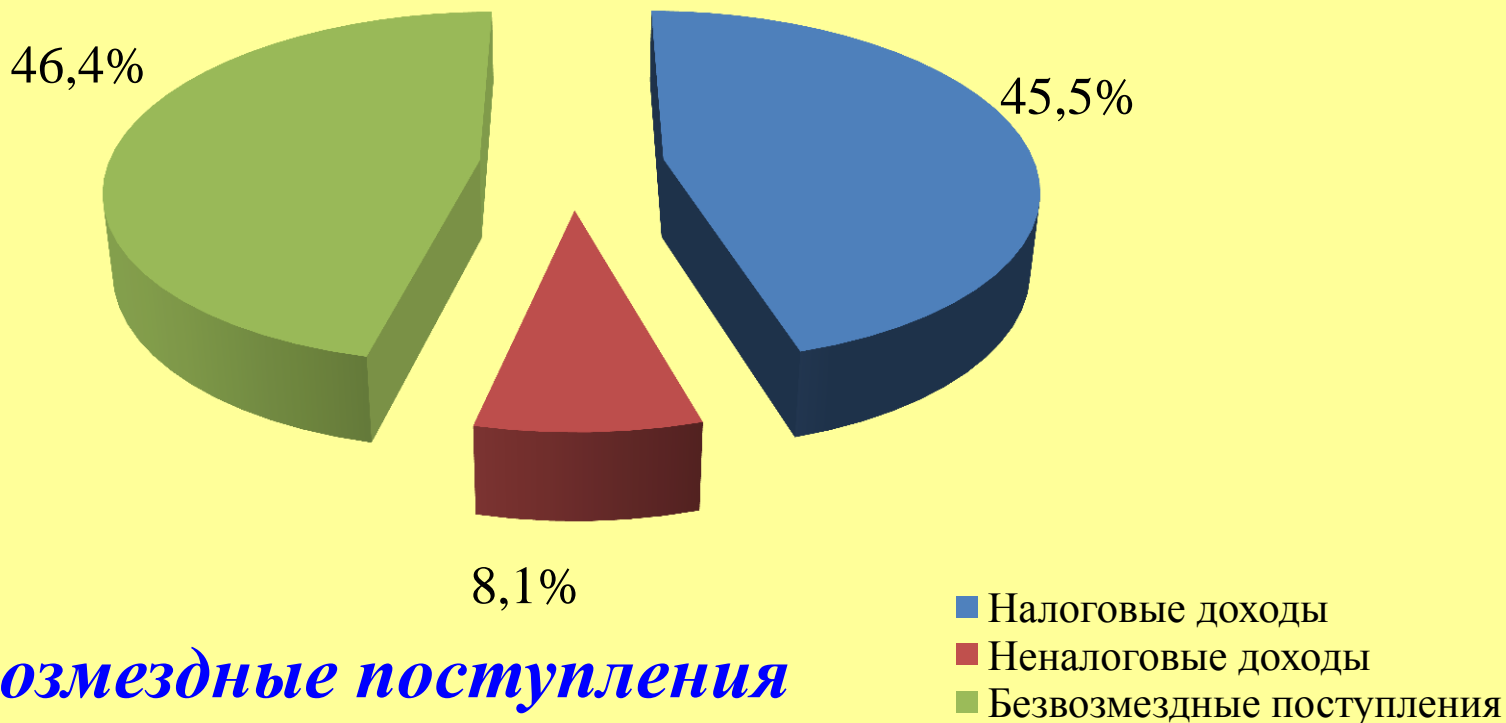
**Отчет
об исполнении бюджета
города Боровичи**

2019 год




Объемы доходов бюджета города Боровичи в 2019 году

*Налоговые и
неналоговые доходы
174 881 тыс. руб.*

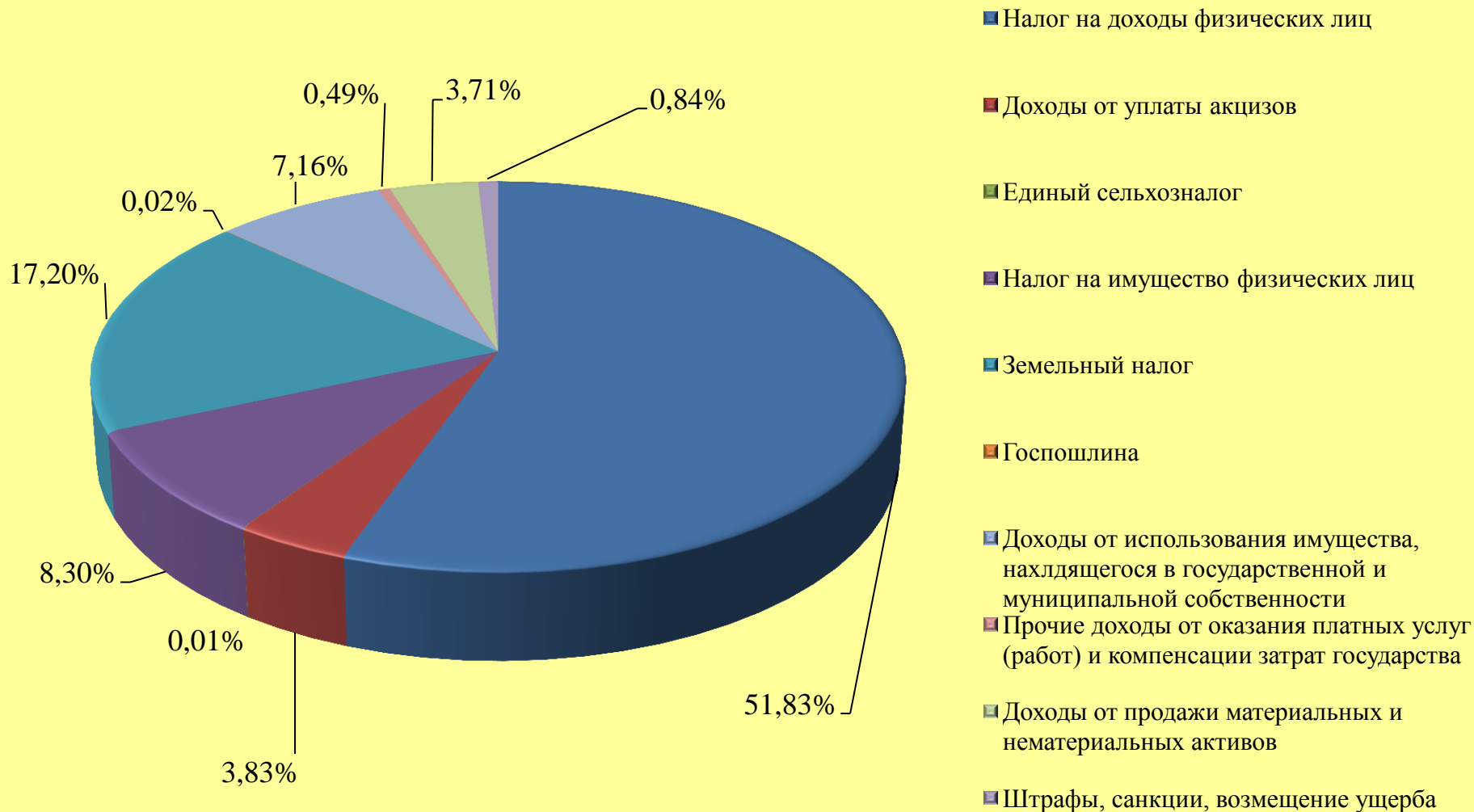


*Безвозмездные поступления
151 542 тыс. рублей*

- Налоговые доходы
- Неналоговые доходы
- Безвозмездные поступления



Структура налоговых и неналоговых доходов бюджета города Боровичи в 2019 году (исполненное)



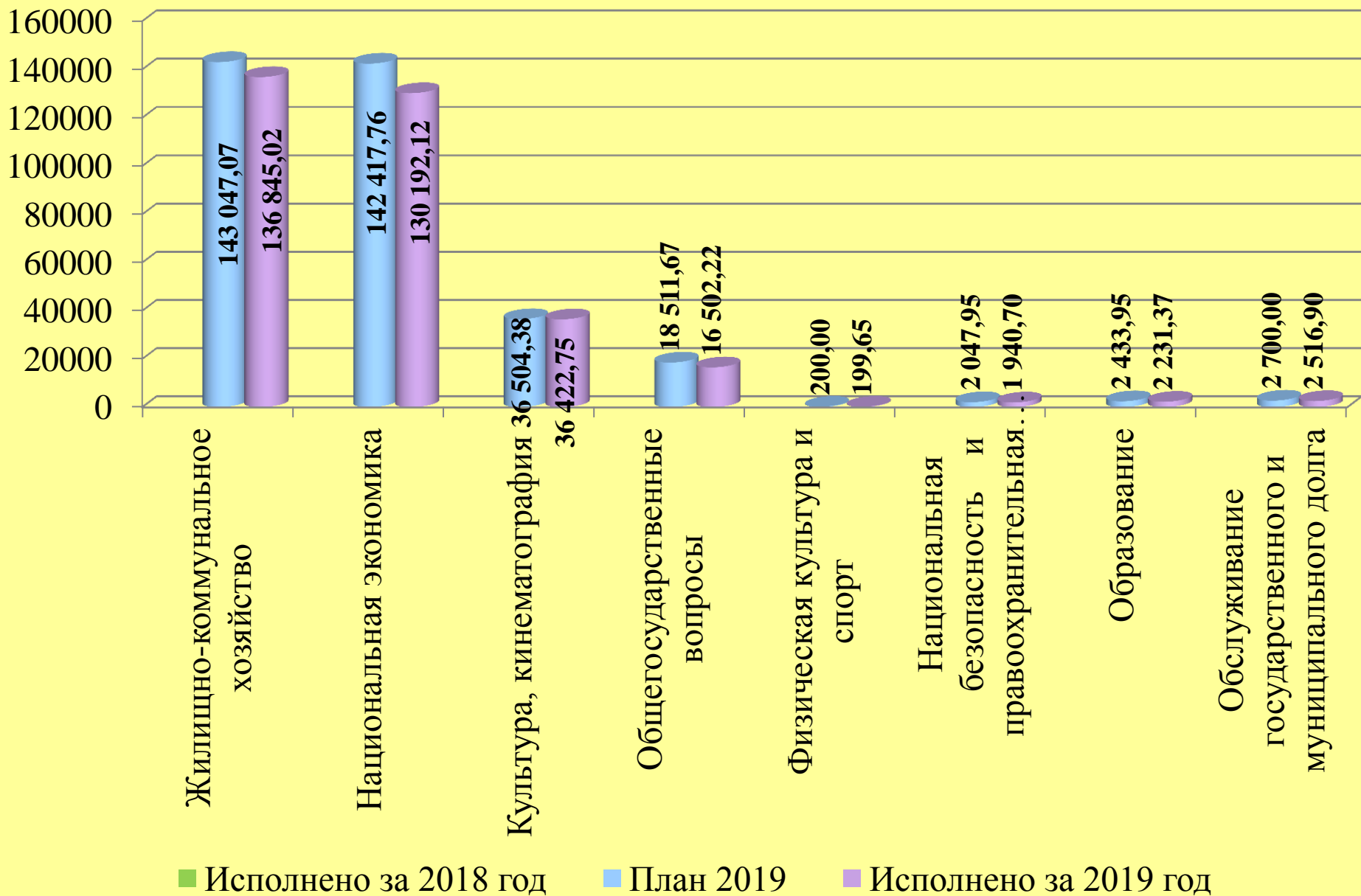
Анализ расходной части бюджета города Боровичи

тыс. руб.

Наименование показателя	Раздел	Уточненная роспись/план	Исполнение	% Исполнения	Уд. вес
Общегосударственные вопросы	0100	18 511,67	16 502,22	89,14%	5,0%
Национальная безопасность и правоохранительная деятельность	0300	2 047,95	1940,7	94,76%	0,6%
Национальная экономика	0400	142 417,76	130 192,12	91,42%	39,8%
Жилищно-коммунальное хозяйство	0500	143 047,07	136 845,02	95,66%	41,9%
Образование	0700	2 433,95	2 231,37	91,68%	0,7%
Культура, кинематография	0800	36 504,38	36 422,75	99,78%	11,1%
Физическая культура и спорт	1100	200,00	199,65	99,83%	0,1%
Обслуживание государственного и муниципального долга	1300	2 700,00	2 516,90	93,22%	0,8%
ВСЕГО РАСХОДОВ:		347 862,78	326 850,73	93,96%	100,0%

Анализ расходной части бюджета города Боровичи

тыс. руб.





Муниципальный долг города Боровичи, тыс. руб.

	Кредиты кредитных организаций	Бюджетные кредиты
на 01.01.2016	5 600,0	
на 01.01.2017	19 500,0	
на 01.01.2018	29 600,0	1 000
на 01.01.2019	30 600	1 000